




Primera Infancia

PROFESORA	CARMEN ROSA RAMIREZ PARRAGA	CURSO	JORNADA	SEMANA ENTREGADA	Del 5 AL 9 DE ABRIL
		TRANSICION	TARDE		

Padre, madre de familia y/o acompañante, la siguiente guía de trabajo plantea una serie de actividades que permite a los niños y niñas el desarrollo de habilidades y competencias propias del curso al cual pertenece, es importante el acompañamiento por parte de ustedes a este proceso, agradecemos mantener abierto los canales de comunicación para conocer los avances de las actividades y poder hacer las respectivas retroalimentaciones de las mismas.



**ME CUIDO.SOY AUTENTICO, SOY ITITPISTA, APRENDO
Y SOY HONESTO**

DESEMPEÑOS A DESARROLLAR

- Reconoce el número 7
- Asocia el número con la cantidad de elementos
- Ubica su cuerpo en relación con su entorno
- Incrementa su proceso lecto- escritor.

**ACTIVIDADES
A
DESARROLLAR**

1. Realiza una plana de la forma correcta como se escribe el número 7 y pasa la figura 1 al cuaderno cuadriculado. (figura 1)
2. Cuenta las colecciones y escribe la cantidad en la casilla coloreada solo los conjuntos donde haya 7 elementos realiza esta actividad en el cuaderno cuadriculado (figura 2)
3. En tu cuaderno cuadriculado dibuja o pega una figura que represente las siguientes nociones espaciales que representan tu cuerpo y que vimos en clase (figura 3)
4. En tu cuaderno ferrocarril escribe el Poema, realiza un dibujo de tu mamá, escribe su nombre, aprende a declamarlo y envía un pequeño video (figura 4)

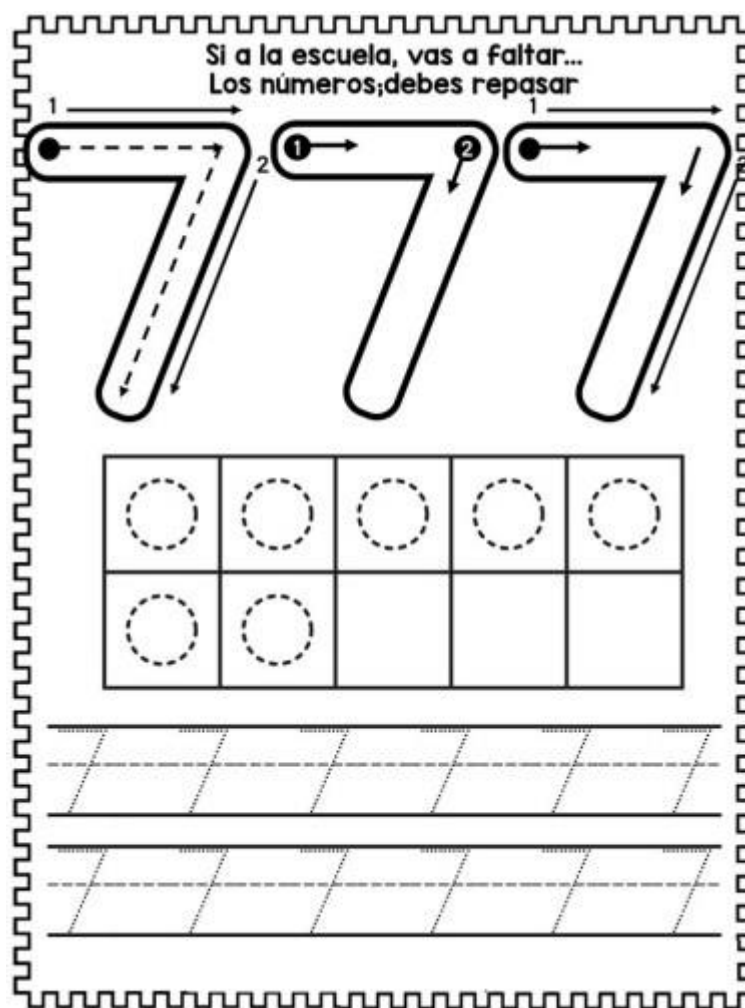


Figura 1.




Figura 2.



Figura 3.

NO ES NECESARIO IMPRIMIR O FOTOCOPIAR ESTA GUIA, SE PUEDE CALCAR O DIBUJAR SI SE NECESITA.

	<p>POEMA</p> <p>Yo amo a mi mamita porque, Mi mama me ama, Y me arropa en mi cama. Mi mami me mima Aunque este dormida Ella es muy especial .</p> <p style="text-align: center;">Figura 4.</p>
--	--

r

<p>ENTREGAMOS NUESTRO TRABAJO</p>	<p>ESTRATEGIAS PARA LA ENTREGA</p> <ul style="list-style-type: none"> ○ La guía se enviará según las instrucciones dadas por cada docente. ○ Si los padres desean enviarlo al correo personal de la profesora lo pueden hacer carmen6357@hotmail.com ○ No olvides escribir tu nombre en cada una de tus actividades. ○ El plazo límite para enviar las evidencias es el día acordado con la docente en la jornada correspondiente (Tarde). <p style="text-align: center;">SE PUEDEN ENVIAR FOTOS, VIDEOS O AUDIOS AL CORREO O CELULAR DE LA DOCENTE Cel: 3124160531</p>
<p>ESTRATEGIAS DE EVALUACION</p>	<div style="display: flex; align-items: center; justify-content: center;">  <div style="margin-left: 20px;"> <p>ESTRATEGIAS DE EVALUACION EVALUO MI TRABAJO: ROJO no me esforcé, AMARILLO me faltó terminar VERDE lo hice todo muy bien y lo terminé.</p> </div> </div>

NOTA: UN AGRADECIMIENTO INMENSO A LAS FAMILIAS ITIPISTAS QUE A PESAR DE LAS DIFICULTADES ECONOMICAS, EMOCIONALES Y SOCIALES, CONTINUAN APOYANDO A SUS PEQUEÑOS(AS) CON NUESTRAS ACTIVIDADES NO PERFECTAS, PERO CON MUCHO AMOR Y ESPERANDO MEJORAR CADA DIA. **MIL GRACIAS POR SU APOYO.**

NO ES NECESARIO IMPRIMIR O FOTOCOPIAR ESTA GUIA, SE PUEDE CALCAR O DIBUJAR SI SE NECESITA.